

 Обучающемуся

# Присоединение к звонку из электронного дневника



## Подключение к звонку

Ура, вы успешно связали профили! Теперь вы сможете легко подключиться к онлайн-занятиям

Для этого в электронном дневнике откройте вкладку «Расписание» и выберите нужный предмет

Электронный дневник Свердловской области | Техподдержка - parents@uprnf.ru | Справка

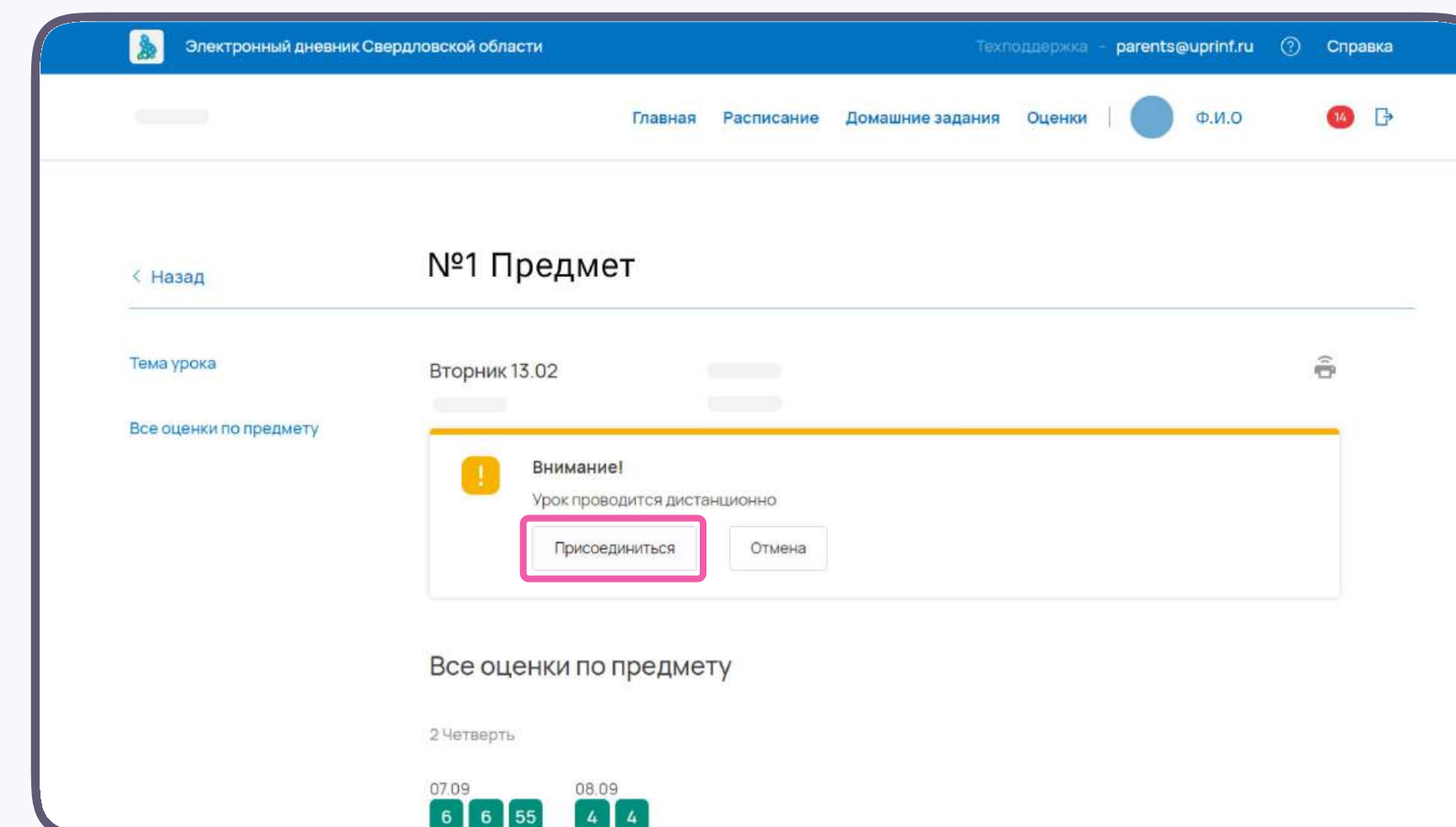
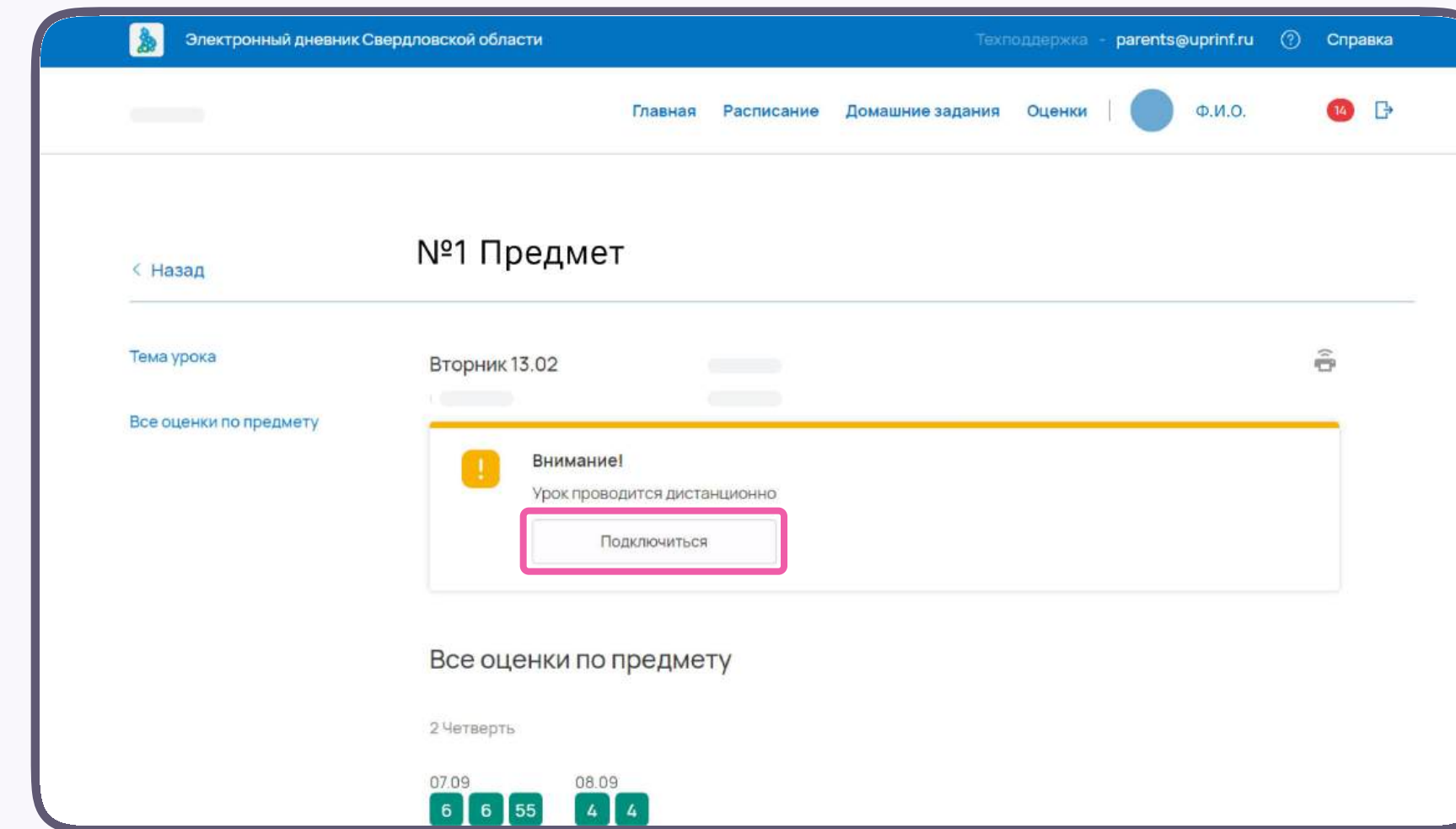
Главная **Расписание** Домашние задания | Оценки | Ф.И.О. | 14

### Расписание

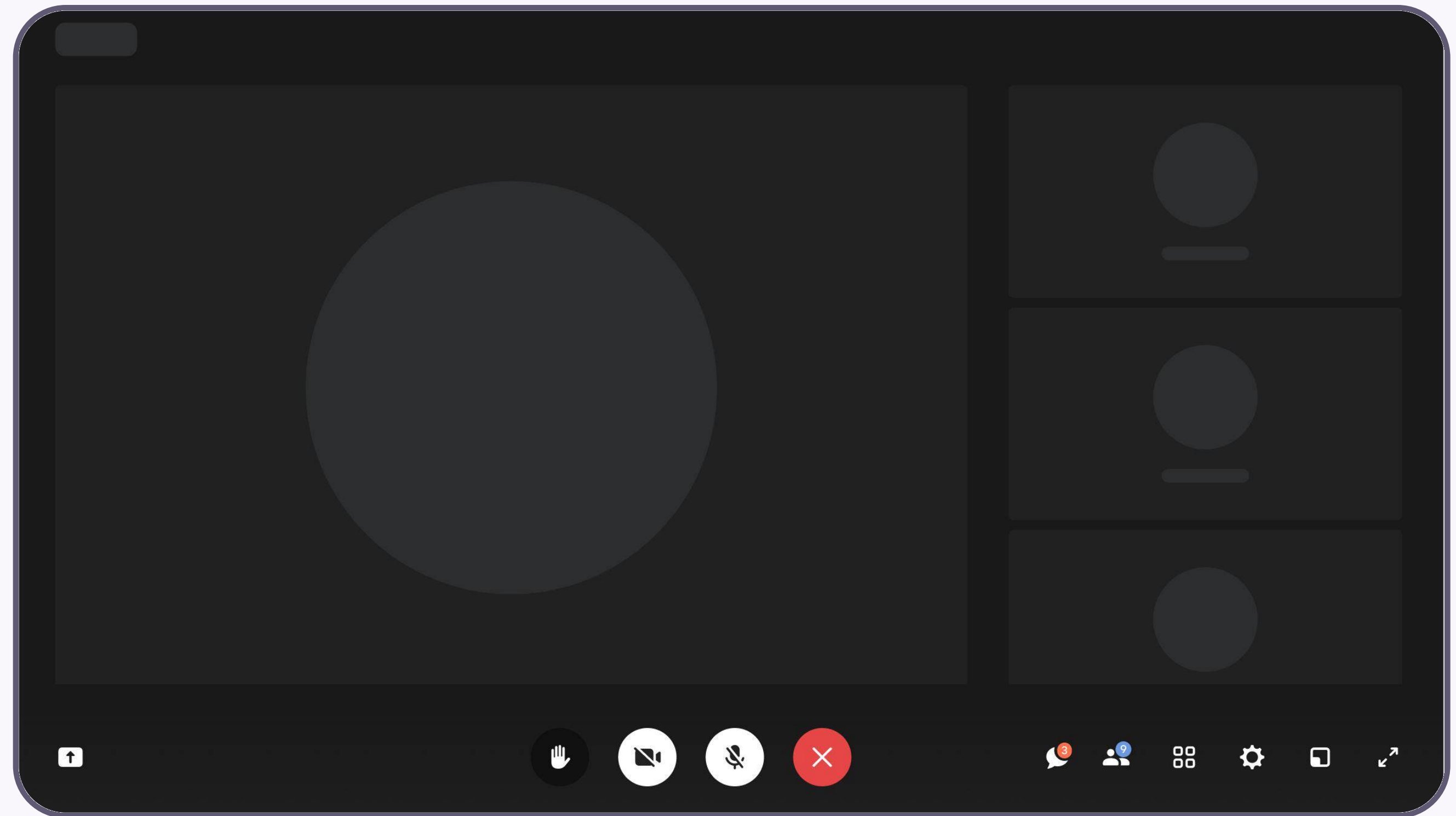
12 ФЕВРАЛЯ - 17 ФЕВРАЛЯ | 25-ая неделя

Понедельник 12.02	Вторник 13.02	Среда 14.02	Четверг 15.02	Пятница 16.02	Суббота 17.02
0 8:00 - 8:40 Предмет	12:00 - 12:00 Предмет	Предмет	Предмет	Предмет	Нет урока
1 9:00 - 9:40 Предмет	13:00 - 13:00 Предмет	Предмет	Предмет	Предмет	Нет урока
2 10:00 - 10:40 Предмет	14:00 - 14:00 Предмет	Предмет	Предмет	Предмет	Нет урока
3 11:00 - 11:40	15:00 - 15:00		Нет урока	15:00 - 15:00	Нет урока

Чтобы войти в звонок, нажмите «Подключиться»,  
а после «Присоединиться»



Подключите микрофон и камеру.  
По запросу браузера дайте разрешение  
на их использование  
Нажмите «Присоединиться»



## Интерфейс звонка

1. Демонстрировать экран
2. Поднять руку
3. Камера
4. Микрофон
5. Выход из звонка
6. Чат
7. Участники
8. Отображение участников
9. Настройки
10. Свернуть звонок
11. Развернуть звонок

